

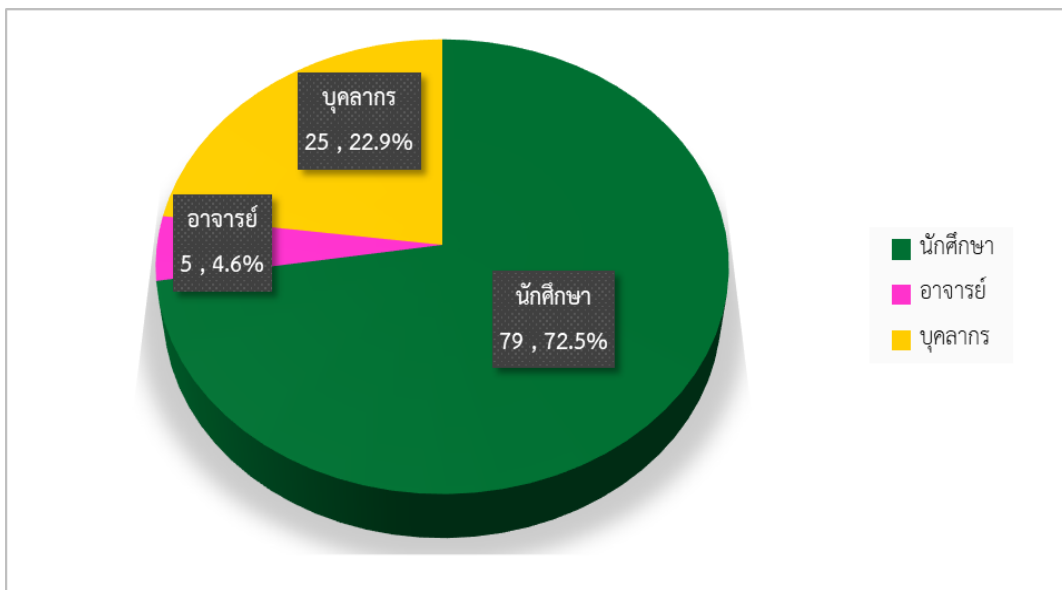
รายงานสถานการณ์ COVID-19 มหาวิทยาลัยราชภัฏสกลนคร

ยอดสะสมการติดเชื้อโควิด-19 ของอาจารย์ บุคลากร และนักศึกษา

ระหว่างวันที่ 1 มิถุนายน – 8 สิงหาคม พ.ศ. 2565

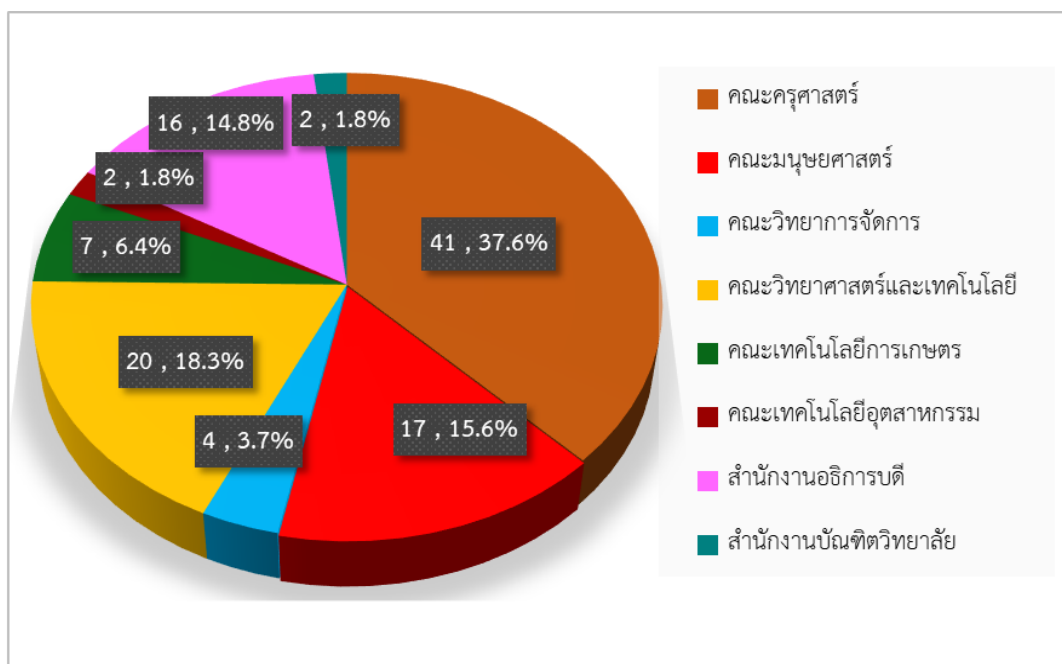
ทั้งหมดจำนวน 109 คน จำแนกดังแผนภาพต่อไปนี้

แผนภาพที่ 1 จำนวนและร้อยละของอาจารย์ บุคลากร และนักศึกษามหาวิทยาลัยราชภัฏสกลนคร ที่ติดเชื้อโควิด-19



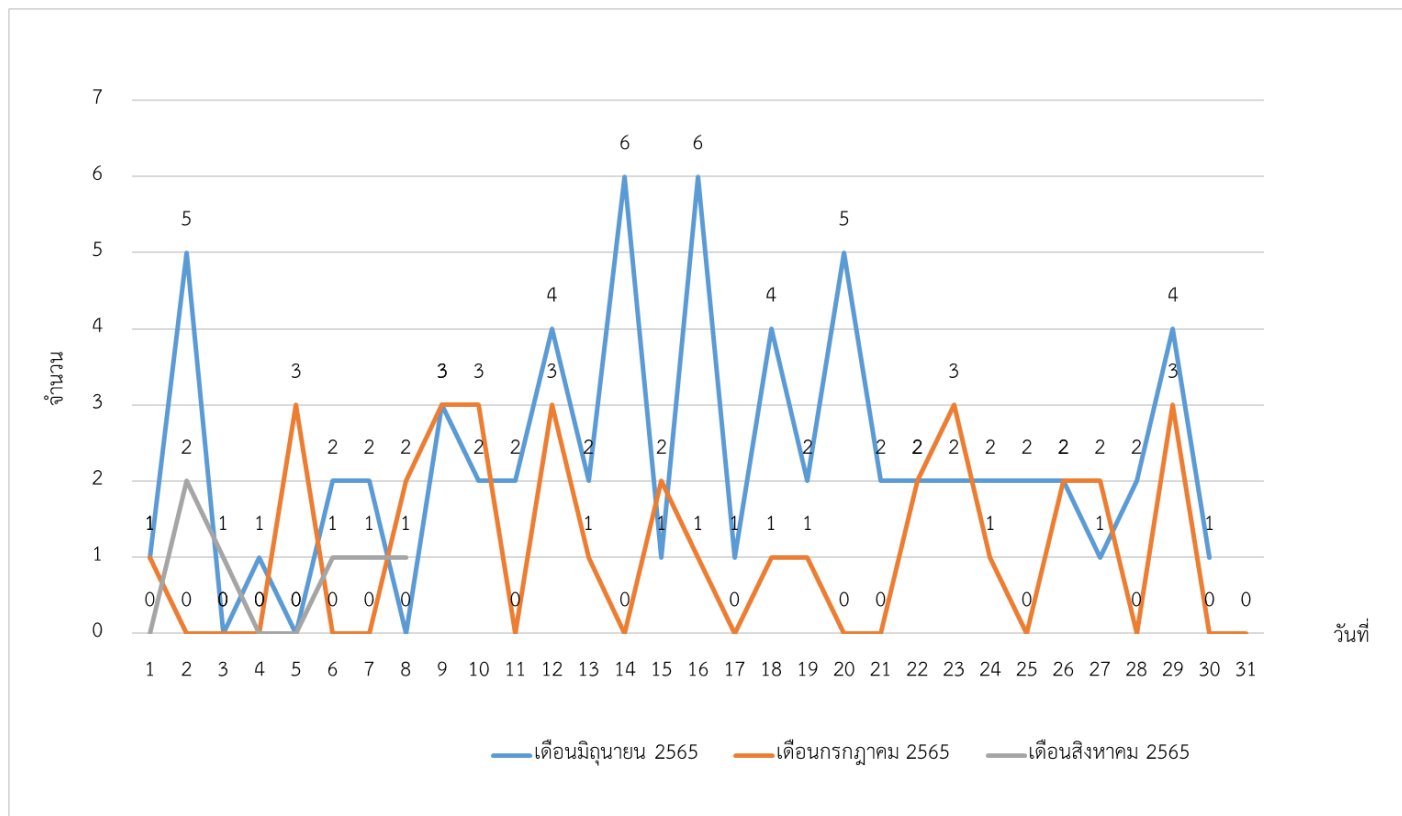
จากแผนภาพที่ 1 พบว่าผู้ที่ติดเชื้อโควิด-19 ส่วนใหญ่เป็นนักศึกษา รองลงมาเป็นบุคลากร และอาจารย์ จำนวน 79 คน 25 คน และ 5 คน คิดเป็นร้อยละ 72.5 , 22.9 และ 4.6 ตามลำดับ

แผนภาพที่ 2 จำนวนและร้อยละของอาจารย์ บุคลากร และนักศึกษามหาวิทยาลัยราชภัฏสกลนคร จำแนกตามสังกัด/คณะ



จากแผนภาพที่ 2 พบว่าอาจารย์ บุคลากร และนักศึกษามหาวิทยาลัยราชภัฏสกลนคร จำแนกตามสังกัด/คณะ ที่มีผู้ติดเชื้อโควิด-19 มากที่สุด 3 อันดับแรก ได้แก่ คณะครุศาสตร์ รองลงมาคณะวิทยาศาสตร์และเทคโนโลยี และคณะมนุษยศาสตร์และสังคมศาสตร์ โดยมีจำนวน 41 คน , 20 คน และ 17 คน คิดเป็นร้อยละ 37.6 , 18.3 และ 15.6 ตามลำดับ

แผนภาพที่ 3 สถานการณ์โควิด-19 ของมหาวิทยาลัยราชภัฏสกลนคร จำแนกเป็นรายเดือน



จากแผนภาพที่ 3 พบว่าสถานการณ์โควิด-19 ของมหาวิทยาลัยราชภัฏสกลนคร ตั้งแต่วันที่ 1 เดือนมิถุนายน 2565 ถึง 8 เดือนสิงหาคม 2565 ซึ่งจำแนกเป็นรายเดือน ที่มีอาจารย์ บุคลากร และนักศึกษาที่ติดเชื้อโควิด-19 มากที่สุด ได้แก่ เดือนมิถุนายน 2565 รองลงมา คือ เดือนกรกฎาคม 2565 และเดือนสิงหาคม โดยมีจำนวน 69 คน , 34 คน และ 6 คน คิดเป็นร้อยละ 63.3 , 31.2 และ 5.5 ตามลำดับ

ผู้ให้ข้อมูล
งานอนามัยและสุขาภิบาล
ข้อมูล ณ วันที่ 8 สิงหาคม พ.ศ. 2565