

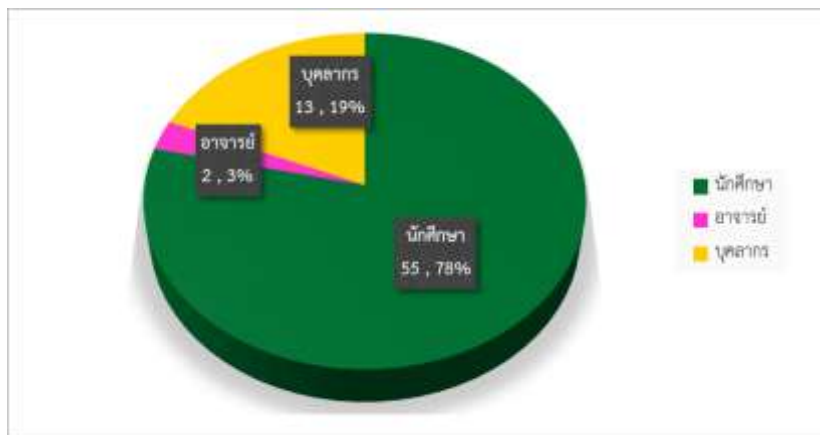
## รายงานสถานการณ์ COVID-19 มหาวิทยาลัยราชภัฏสกลนคร

ยอดสะสมการติดเชื้อโควิด-19 ของอาจารย์ บุคลากร และนักศึกษา

ระหว่างวันที่ 1 มิถุนายน – 7 กรกฎาคม พ.ศ. 2565

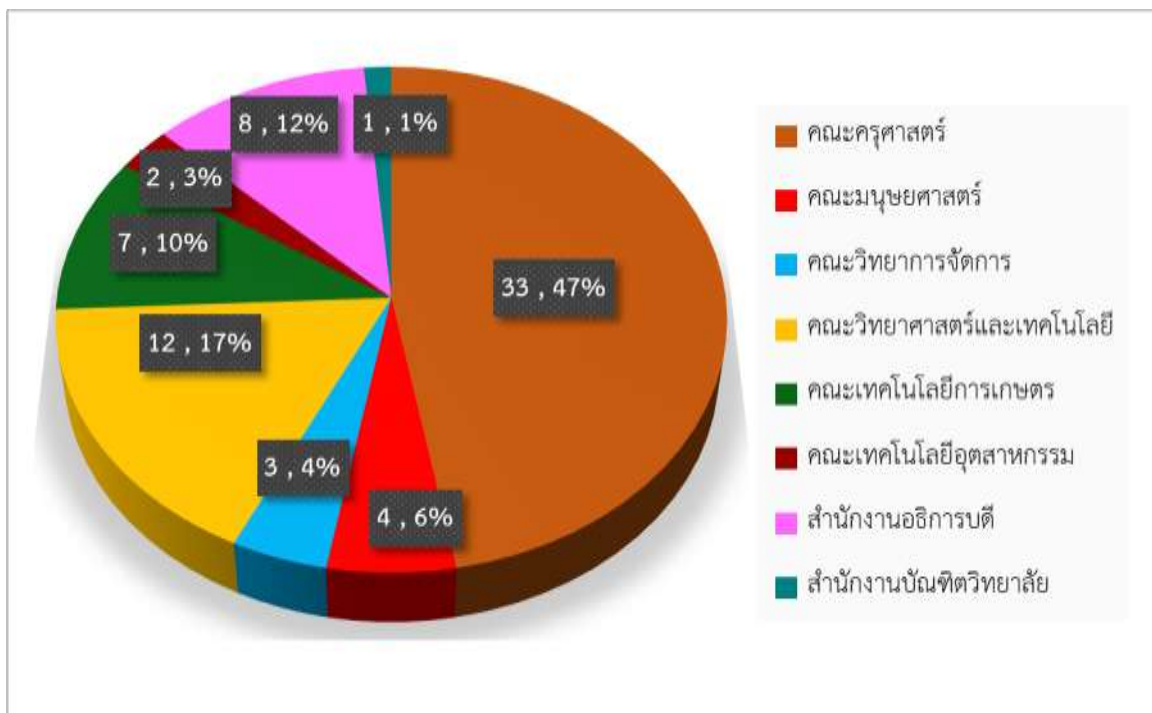
ทั้งหมดจำนวน 70 คน จำแนกดังแผนภาพต่อไปนี้

แผนภาพที่ 1 จำนวนและร้อยละของอาจารย์ บุคลากร และนักศึกษามหาวิทยาลัยราชภัฏสกลนคร ที่ติดเชื้อโควิด-19



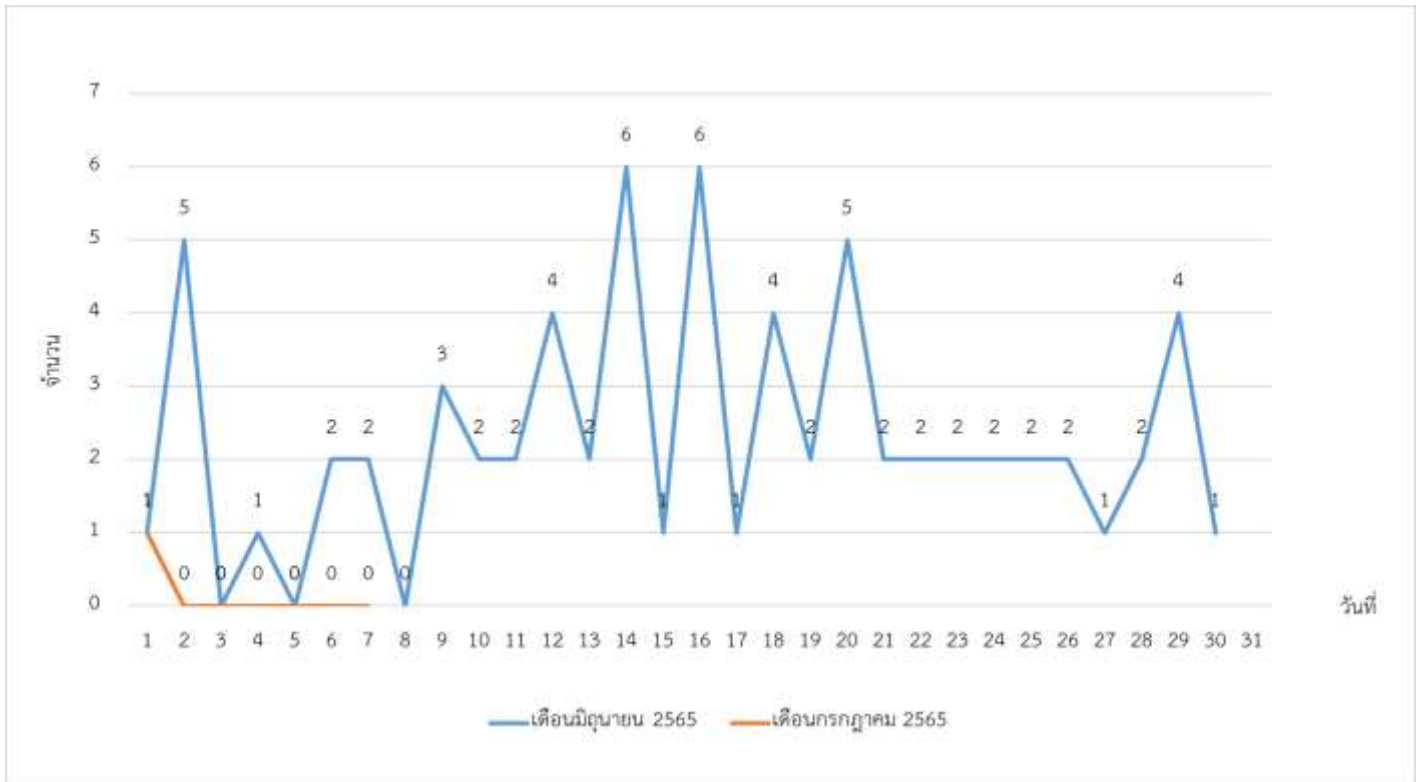
จากแผนภาพที่ 1 พบว่าผู้ที่ติดเชื้อโควิด-19 ส่วนใหญ่เป็นนักศึกษา รองลงมาเป็นบุคลากร และอาจารย์ จำนวน 55 คน 13 คน และ 2 คน คิดเป็นร้อยละ 76 , 13 และ 3 ตามลำดับ

แผนภาพที่ 2 จำนวนและร้อยละของอาจารย์ บุคลากร และนักศึกษามหาวิทยาลัยราชภัฏสกลนคร จำแนกตามสังกัด/คณะ



จากแผนภาพที่ 2 พบว่าอาจารย์ บุคลากร และนักศึกษามหาวิทยาลัยราชภัฏสกลนคร จำแนกตามสังกัด/คณะ ที่มีผู้ติดเชื้อโควิด-19 มากที่สุด 3 อันดับแรก ได้แก่ คณะครุศาสตร์ รองลงมาคณะวิทยาศาสตร์และเทคโนโลยี และ สำนักอธิการบดี โดยมีจำนวน 33 คน , 12 คน และ 8 คน คิดเป็นร้อยละ 47 , 17 และ 12 ตามลำดับ

แผนภาพที่ 3 สถานการณ์โควิด-19 ของมหาวิทยาลัยราชภัฏสกลนคร จำแนกเป็นรายเดือน



จากแผนภาพที่ 3 พบว่าสถานการณ์โควิด-19 ของมหาวิทยาลัยราชภัฏสกลนคร ตั้งแต่วันที่ 1 เดือนมิถุนายน 2565 ถึง 7 เดือนกรกฎาคม 2565 ซึ่งจำแนกเป็นรายเดือน ที่มีอาจารย์ บุคลากร และนักศึกษาที่ติดเชื้อโควิด-19 มากที่สุด ได้แก่ เดือนมิถุนายน 2565 รองลงมา คือ เดือนกรกฎาคม 2565 โดยมีจำนวน 69 คน และ 1 คน คิดเป็นร้อยละ 98.6 และ 1.4 ตามลำดับ

ผู้ให้ข้อมูล

งานอนามัยและสุขาภิบาล

ข้อมูล ณ วันที่ 7 กรกฎาคม พ.ศ. 2565