

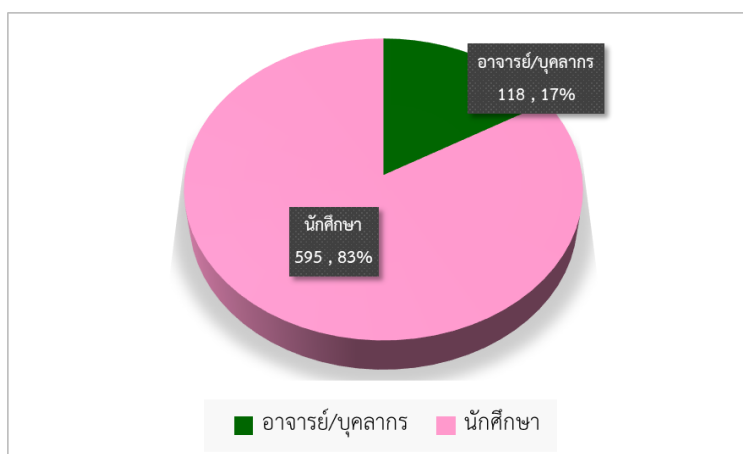
รายงานสถานการณ์ COVID-19 มหาวิทยาลัยราชภัฏสกลนคร

ยอดสะสมการติดเชื้อโควิด-19 ของอาจารย์ บุคลากร และนักศึกษา

ระหว่างวันที่ 1 ธันวาคม พ.ศ. 2564 – 7 มิถุนายน พ.ศ. 2565

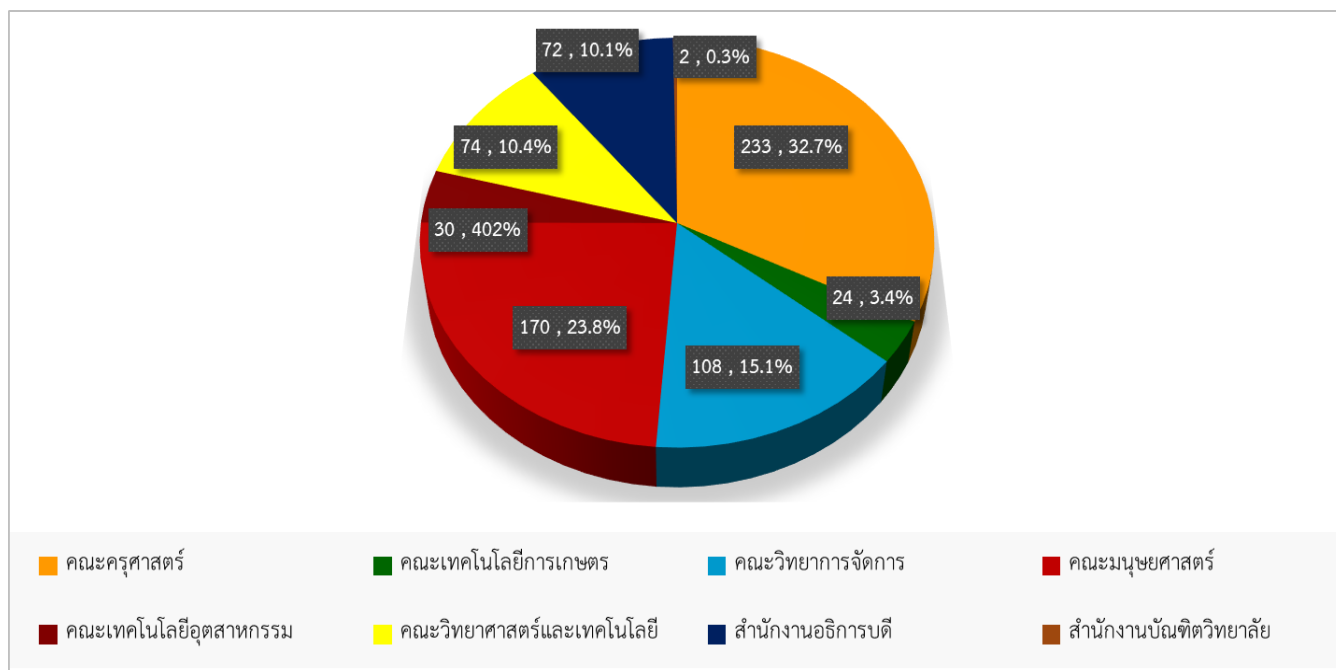
ทั้งหมดจำนวน 713 คน จำแนกดังแผนภาพต่อไปนี้

แผนภาพที่ 1 จำนวนและร้อยละของอาจารย์ บุคลากร และนักศึกษามหาวิทยาลัยราชภัฏสกลนคร ที่ติดเชื้อโควิด-19



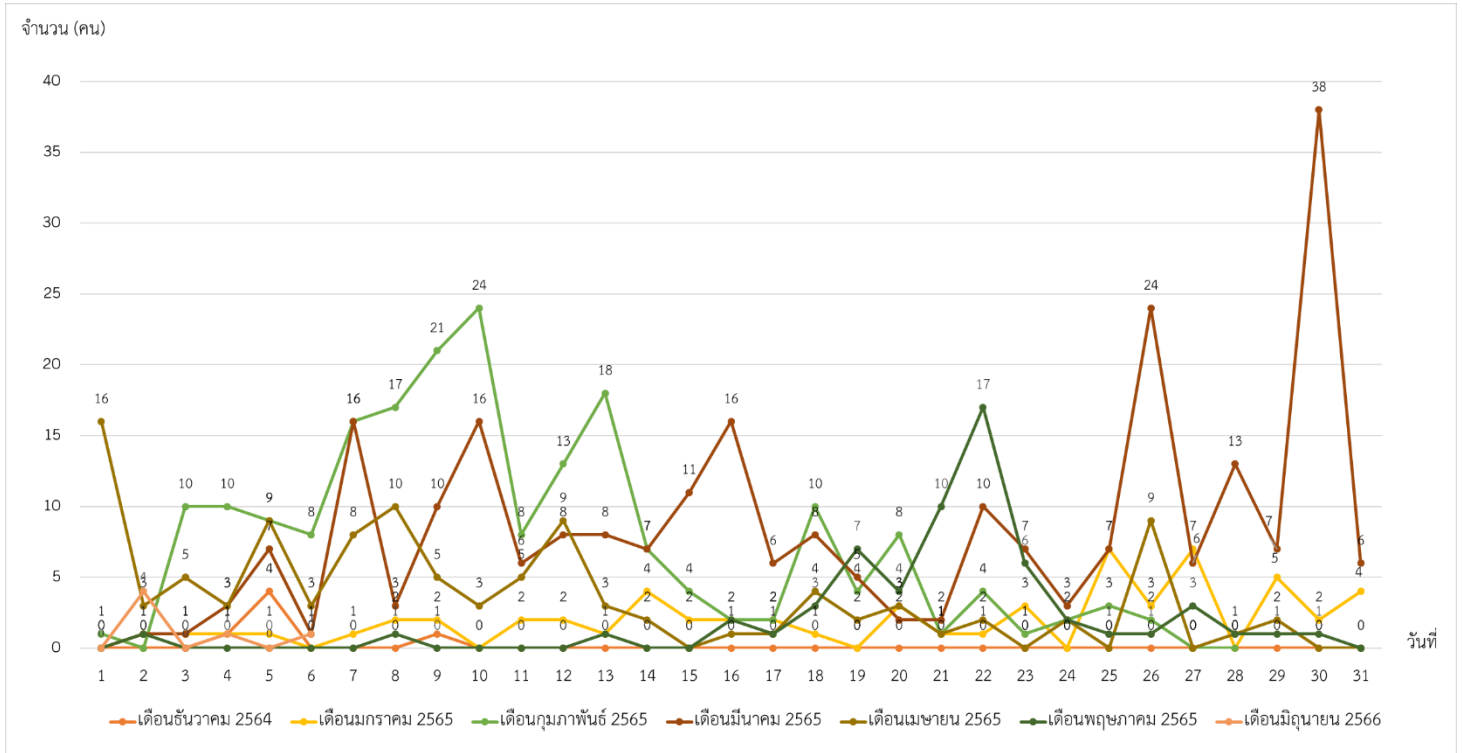
จากแผนภาพที่ 1 พบว่าผู้ที่ติดเชื้อโควิด-19 ส่วนใหญ่เป็นนักศึกษา รองลงมาเป็นอาจารย์และบุคลากร จำนวน 595 คน และ 118 คน คิดเป็นร้อยละ 83 และ 17 ตามลำดับ

แผนภาพที่ 2 จำนวนและร้อยละของอาจารย์ บุคลากร และนักศึกษามหาวิทยาลัยราชภัฏสกลนคร จำแนกตามสังกัด/คณะ



จากแผนภาพที่ 2 พบว่าอาจารย์ บุคลากร และนักศึกษามหาวิทยาลัยราชภัฏสกลนคร จำแนกตามสังกัด/คณะ ที่มีผู้ติดเชื้อโควิด-19 มากที่สุด 3 อันดับแรก ได้แก่ คณะครุศาสตร์ รองลงมาคณะมนุษยศาสตร์ และคณะวิทยาการจัดการ โดยมีจำนวน 233 คน , 170 คน และ 108 คน คิดเป็นร้อยละ 32.7 , 23.8 และ 15.1 ตามลำดับ

แผนภาพที่ 3 สถานการณ์โควิด-19 ของมหาวิทยาลัยราชภัฏสกลนคร จำแนกเป็นรายเดือน



จากแผนภาพที่ 3 พบว่าสถานการณ์โควิด-19 ของมหาวิทยาลัยราชภัฏสกลนคร ตั้งแต่วันที่ 1 เดือนธันวาคม 2564 ถึง 7 เดือนมิถุนายน 2565 ซึ่งจำแนกเป็นรายเดือน ที่มีอาจารย์ บุคลากร และนักศึกษาที่ติดเชื้อโควิด-19 มากที่สุด ได้แก่ เดือนมีนาคม 2565 รองลงมา คือ เดือนกุมภาพันธ์ 2565 และเดือนเมษายน 2565 โดยมีจำนวน 258 คน , 206 คน และ 112 คน คิดเป็นร้อยละ 36.2 , 29.0 และ 15.7 ตามลำดับ

ผู้ให้ข้อมูล
 งานอนามัยและสุขภาพ
 ข้อมูล ณ วันที่ 7 มิถุนายน พ.ศ. 2565