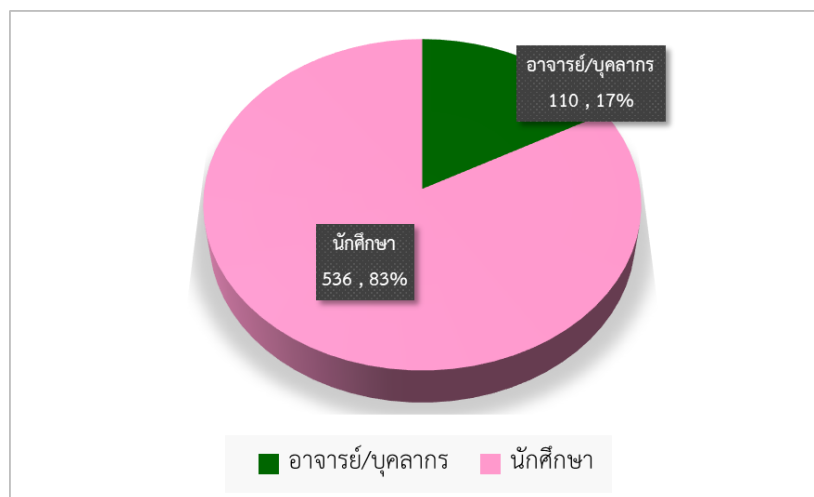


## รายงานสถานการณ์ COVID-19 มหาวิทยาลัยราชภัฏสกลนคร

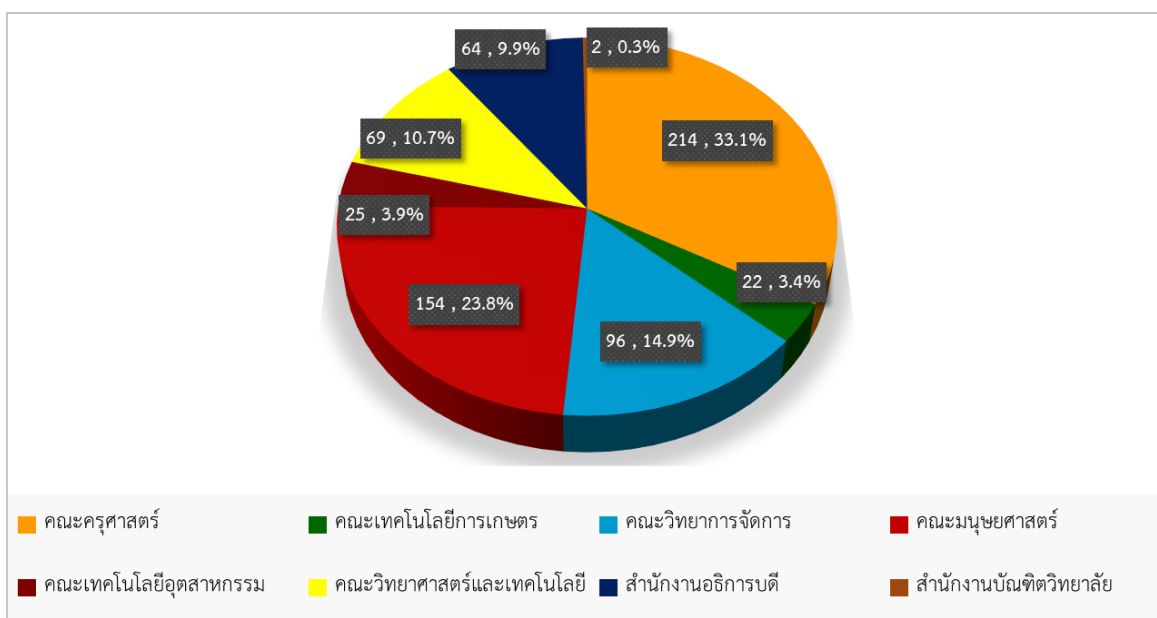
ยอดสะสมการติดเชื้อโควิด-19 ของอาจารย์ บุคลากร และนักศึกษา  
ระหว่างวันที่ 1 ธันวาคม พ.ศ. 2564 – 10 พฤษภาคม พ.ศ. 2565  
ทั้งหมดจำนวน 646 คน จำแนกดังแผนภาพต่อไปนี้

แผนภาพที่ 1 จำนวนและร้อยละของอาจารย์ บุคลากร และนักศึกษามหาวิทยาลัยราชภัฏสกลนคร ที่ติดเชื้อโควิด-19



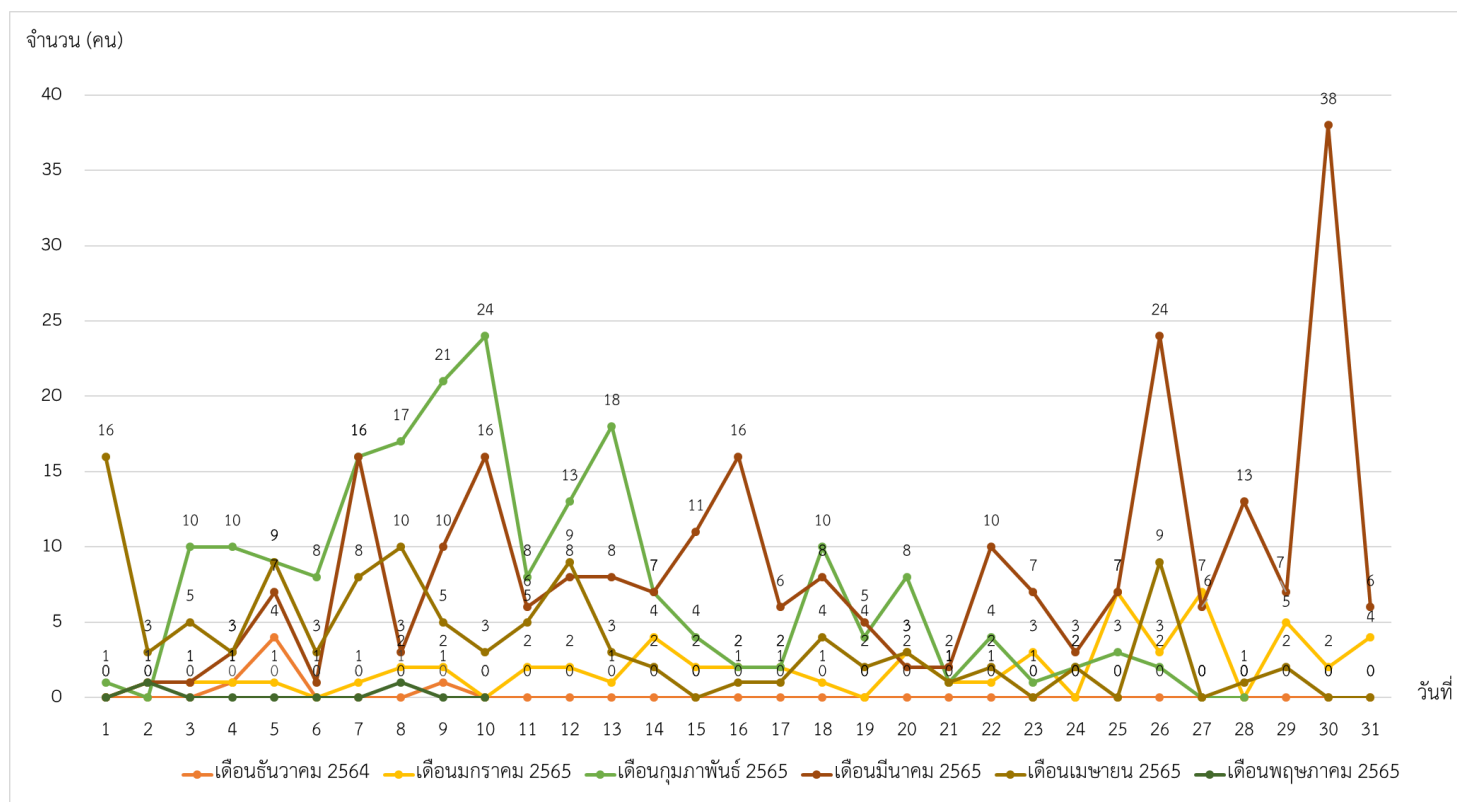
จากแผนภาพที่ 1 พบว่าผู้ที่ติดเชื้อโควิด-19 ส่วนใหญ่เป็นนักศึกษา รองลงมาเป็นอาจารย์และบุคลากร จำนวน 536 คน และ 110 คน คิดเป็นร้อยละ 83 และ 17 ตามลำดับ

แผนภาพที่ 2 จำนวนและร้อยละของอาจารย์ บุคลากร และนักศึกษามหาวิทยาลัยราชภัฏสกลนคร จำแนกตามสังกัด/คณะ



จากแผนภาพที่ 2 พบว่าอาจารย์ บุคลากร และนักศึกษามหาวิทยาลัยราชภัฏสกลนคร จำแนกตามสังกัด/คณะ ที่มีผู้ติดเชื้อโควิด-19 มากที่สุด 3 อันดับแรก ได้แก่ คณะครุศาสตร์ รองลงมาคณะมนุษยศาสตร์ และคณะวิทยาการจัดการ โดยมีจำนวน 214 คน , 154 คน และ 96 คน คิดเป็นร้อยละ 33.1 , 23.8 และ 14.9 ตามลำดับ

แผนภาพที่ 3 สถานการณ์โควิด-19 ของมหาวิทยาลัยราชภัฏสกลนคร จำแนกเป็นรายเดือน



จากแผนภาพที่ 3 พบว่าสถานการณ์โควิด-19 ของมหาวิทยาลัยราชภัฏสกลนคร ตั้งแต่วันที่ 1 เดือนธันวาคม 2564 – 14 เดือนเมษายน 2565 ซึ่งจำแนกเป็นรายเดือน ที่มีอาจารย์ บุคลากร และนักศึกษาที่ติดเชื้อโควิด-19 มากที่สุด ได้แก่ เดือนมีนาคม 2565 รองลงมาคือเดือนกุมภาพันธ์ 2565 และเดือนเมษายน 2565 โดยมีจำนวน 258 คน , 206 คน และ 112 คน คิดเป็นร้อยละ 40 , 32 และ 17 ตามลำดับ

ผู้ให้ข้อมูล

งานอนามัยและสุขภาพ

ข้อมูล ณ วันที่ 10 พฤษภาคมพ.ศ. 2565