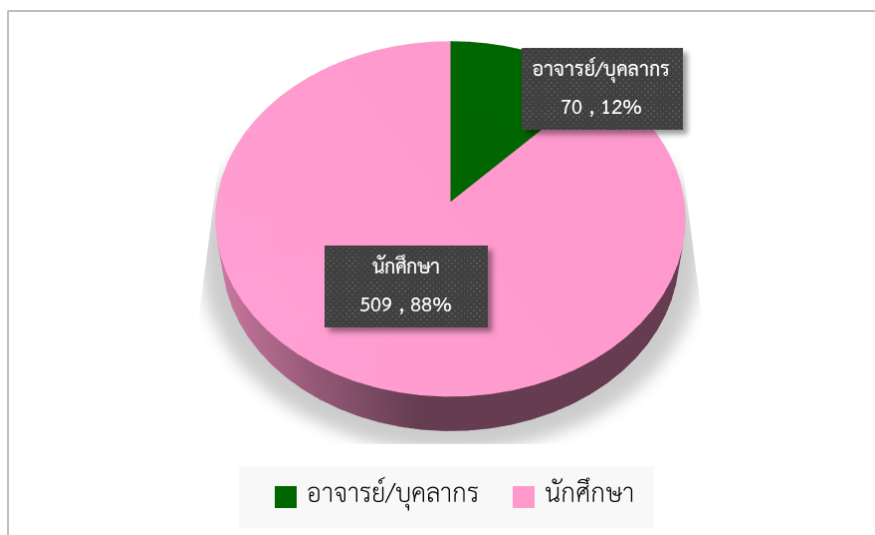


รายงานสถานการณ์ COVID-19 มหาวิทยาลัยราชภัฏสกลนคร

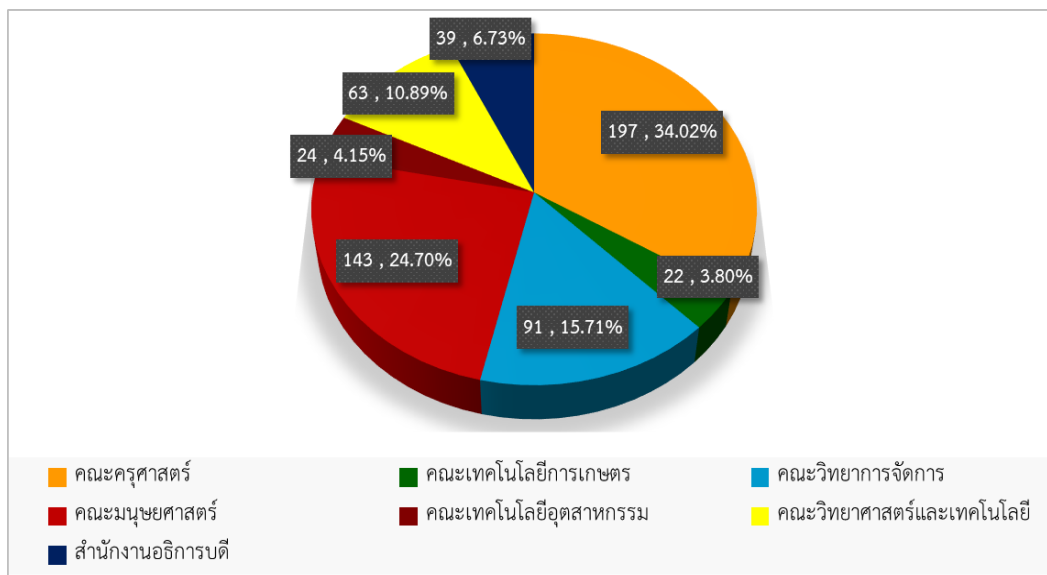
ยอดสะสมการติดเชื้อโควิด-19 ของอาจารย์ บุคลากร และนักศึกษา
ระหว่างวันที่ 1 ธันวาคม พ.ศ. 2564 – 7 เมษายน พ.ศ. 2565
ทั้งหมดจำนวน 579 คน จำแนกดังแผนภาพต่อไปนี้

แผนภาพที่ 1 จำนวนและร้อยละของอาจารย์ บุคลากร และนักศึกษามหาวิทยาลัยราชภัฏสกลนคร ที่ติดเชื้อโควิด-19



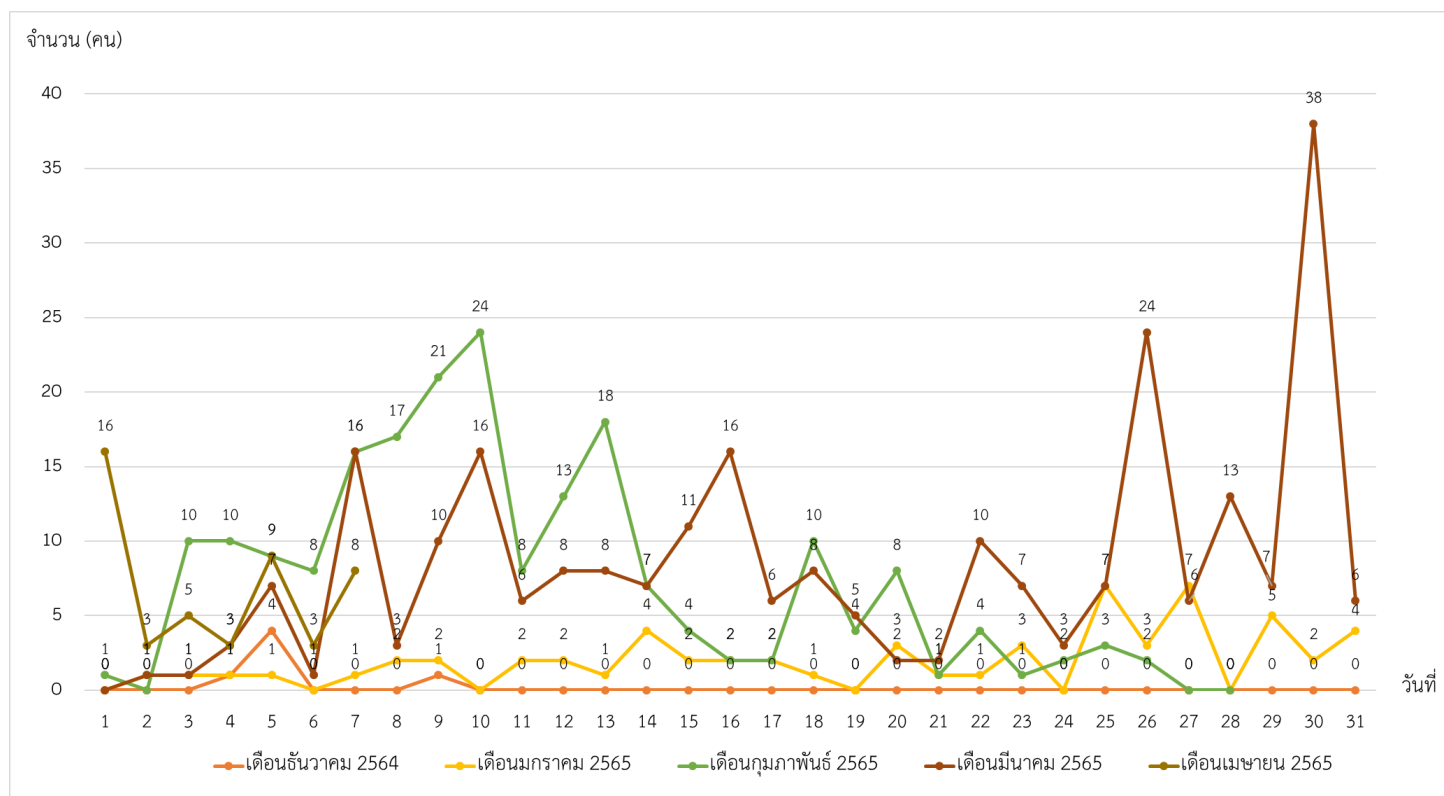
จากแผนภาพที่ 1 พบว่าผู้ที่ติดเชื้อโควิด-19 ส่วนใหญ่เป็นนักศึกษา รองลงมาเป็นอาจารย์และบุคลากร จำนวน 509 คน และ 70 คน คิดเป็นร้อยละ 88 และ 12 ตามลำดับ

แผนภาพที่ 2 จำนวนและร้อยละของอาจารย์ บุคลากร และนักศึกษามหาวิทยาลัยราชภัฏสกลนคร จำแนกตามสังกัด/คณะ



จากแผนภาพที่ 2 พบว่าอาจารย์ บุคลากร และนักศึกษามหาวิทยาลัยราชภัฏสกลนคร จำแนกตามสังกัด/คณะ ที่มีผู้ติดเชื้อโควิด-19 มากที่สุด 3 อันดับแรก ได้แก่ คณะครุศาสตร์ รองลงมาคณะมนุษยศาสตร์ และคณะวิทยาการจัดการ โดยมีจำนวน 197 คน , 143 คน และ 91 คน คิดเป็นร้อยละ 34.02 , 24.70 และ 15.71 ตามลำดับ

แผนภาพที่ 3 สถานการณ์โควิด-19 ของมหาวิทยาลัยราชภัฏสกลนคร จำแนกเป็นรายเดือน



จากแผนภาพที่ 3 พบว่าสถานการณ์โควิด-19 ของมหาวิทยาลัยราชภัฏสกลนคร ตั้งแต่วันที่ 1 เดือนธันวาคม 2564 – 7 เดือนเมษายน 2565 ซึ่งจำแนกเป็นรายเดือน ที่มีอาจารย์ บุคลากร และนักศึกษาที่ติดเชื้อโควิด-19 มากที่สุด ได้แก่ เดือนมีนาคม 2565 รองลงมาคือเดือนกุมภาพันธ์ 2565 และเดือนมกราคม 2565 โดยมีจำนวน 258 คน , 206 คน และ 62 คน คิดเป็นร้อยละ 44 , 36 และ 11 ตามลำดับ

ผู้ให้ข้อมูล

งานอนามัยและสุขาภิบาล

ข้อมูล ณ วันที่ 7 เมษายน พ.ศ. 2565